

# 麒麟语音助手操作手册

内部资料 请勿外传

# 文档属性

客户名称		文件类别	技术文档
文件名	麒麟语音助手使用手册	是否保密	否
编制者	谢倩	编制者职位	售后工程师
编制者邮箱	xieqian@kylinos.cn	编制日期	2021-8-13
版本修订记录			
版本号	修订时间	修订说明	
V1.0	2021-8-13	新建	

一、 背景.....	错误! 未定义书签。
二、 使用.....	5

内部参考 请勿外传

## 一、背景

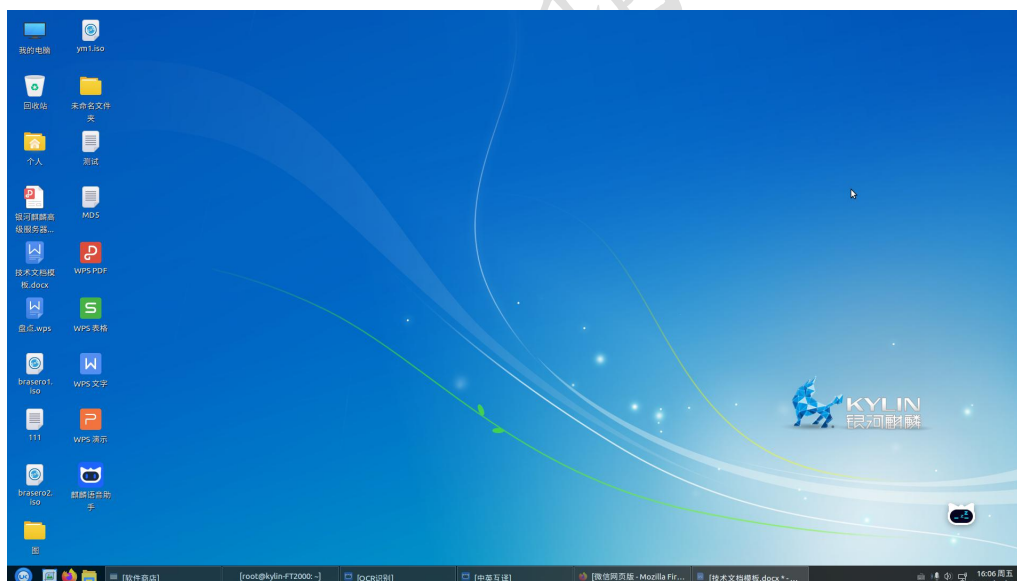
麒麟软件与科大讯飞通力合作，全新推出的“麒麟智能语音助手”已正式上线“麒麟软件商店”。最新上线的麒麟智能语音助手，致力于为用户带来更加智能、更加贴心的操作体验：以智能语音助手为主打功能，能够清晰高效识别用户语音输入的信息，快速准确将语音转换为文字；能根据语音指令快速执行对应的电脑操作，帮助用户达到解放双手方便快捷用机的目的；此外，还支持中英文互译、OCR 识别等易用功能，高效的 OCR 识图功能能够实现直接从上传的图片或者截图中识别文字。


麒麟智能语音助手的丰富功能及体验已扩展到银河麒麟操作系统 V10 系列产品的软硬件设备上，通过对麒麟智能语音助手进行语音操作，能真正做到“一句话搞定工作与生活”，为了让智能语音助手能够更好地为用户服务，打通了语音系统与第三方应用的壁垒，扩大了语音系统的应用范围，使语音应用更完善。

麒麟智能语音助手上线便成为能够听懂并回应用户需求的智能语音助理。当用“你好，麒麟”唤醒麒麟智能语音助手之后，就可以与它对话，提出功能需求。知识面丰富的“麒麟”可以满足用户听歌、打字、查询百科、翻译等多种需求！麒麟智能语音助手目前支持中、英文两种语言，更多的语言包即将上线。


## 二、使用

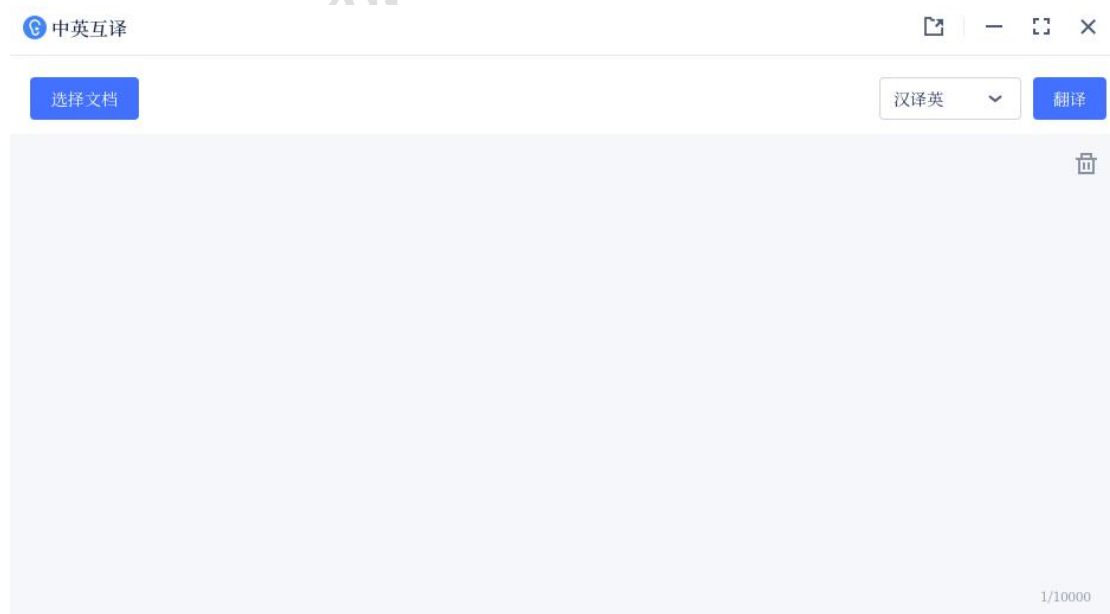
1、双击应用语音助手后，其应用图标在右下角显示，鼠标放在图标上显示笑脸，否则进入“酣睡”状态。



2、单击右下角该图标，进入操作页面，根据自身需要通过语音向语音助手传达信息，打通系统与第三方应用的壁垒，“你好，麒麟”可以唤醒助手，点击麦克风图标  可以输入语音



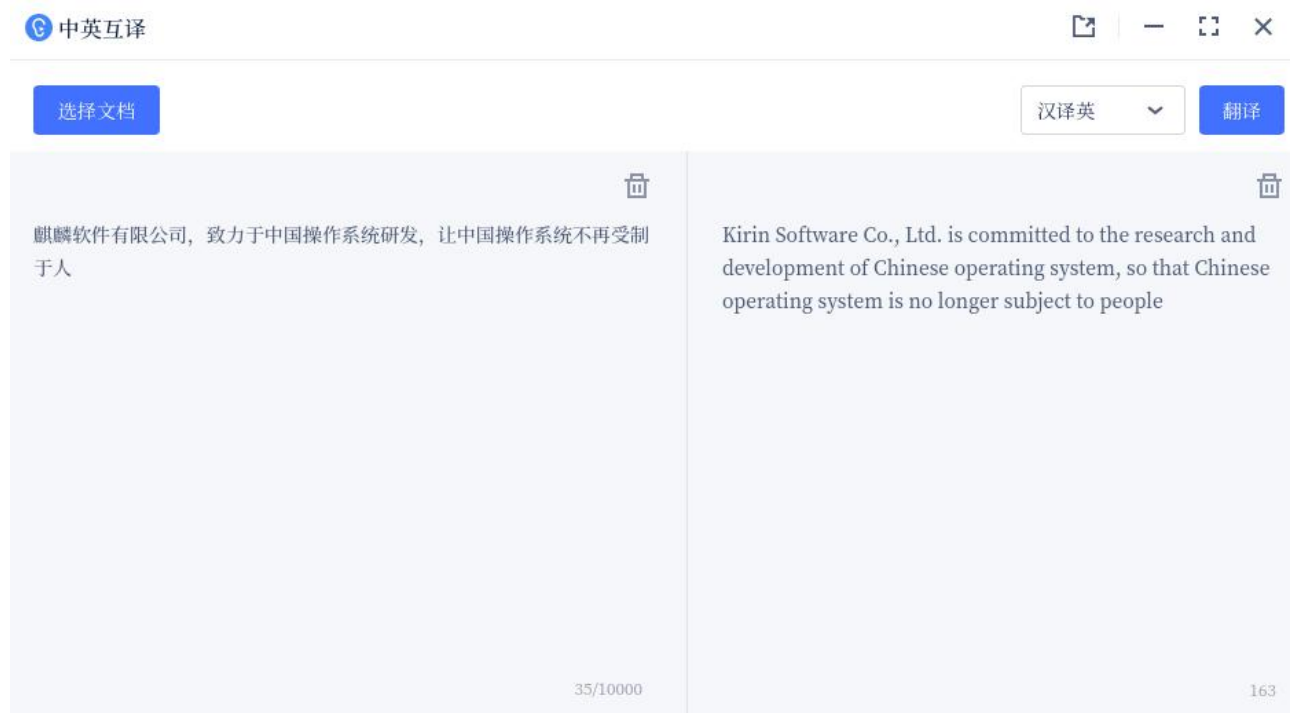
3、点击上图中的第三个图标, 可以进入汉英互译



3.1 点击右上角的“选择文档”，语音助手会自动识别 TXT 文档中的内容，也可以在空白处编辑文字



3.2 语音助手识别文字后，点击”汉译英”，点击“翻译”，即可看到中英翻译结果



3.3 点击右上角的导出图样,即可导出翻译结果和识别结果

导出

×

文件名称:

20210811111553

文件路径:

浏览

导出类型:



识别结果



翻译结果

导出格式:

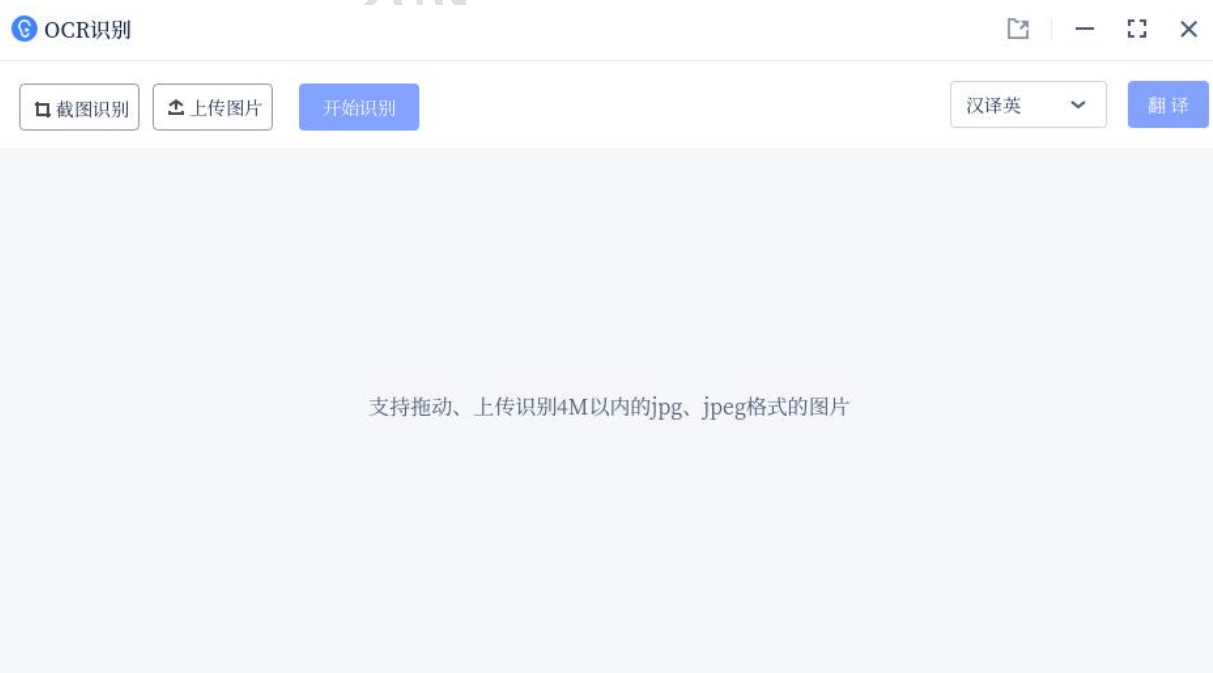


TXT

取消

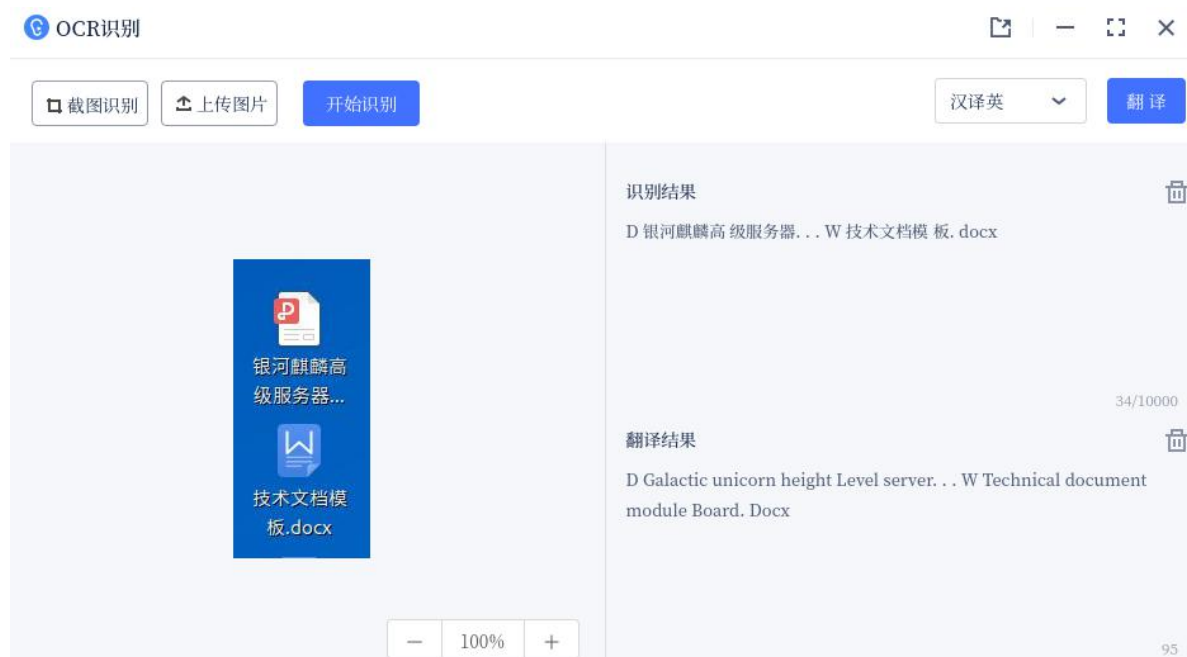
确认

4、点击语音助手首页中的 ORC ，即可进入 ORC 识别，可以截图或者上传系统内部图片，识别图片中的文字，





4.1 识别图片中的文字后，仍然可以点击英汉互译，再导出识别结果和翻译结果。



**附注：**麒麟智能语音助手，不会仅仅停留于基础的信息获取层面，而是会真正成为用户助手，在工作 and 日常生活中更好地帮助用户，带来更加智能、便捷的用机体验，提高其工作和生活的效率。麒麟智能语音助手，仅仅只是开端；未来，麒麟软件将与科大讯飞等人工智能企业深入开展持续合作，共同打造我国新一代的人工智能操作系统产品及全场景应用解决方案。